



# 平成27年 3 月期 決算概要

NTTファイナンス株式会社  
<http://www.ntt-finance.co.jp/>

平成27年 5 月14日



# 1 . 連結業績

売上高はリース割賦収入が増加したものの、ビリング収入が減少したことに伴い、  
前期比46億円減少の3,969億円  
営業利益は貸倒戻入益の減少等により、前期比13億円減少の169億円

(単位：億円)

	平成26年3月期 (前期)	平成27年3月期 (当期)	増減 -	平成27年3月期 業績予想	増減 -	平成28年3月期 業績予想
売上高	4,016	3,969	-46	3,960	+9	3,900
売上総利益	1,680	1,628	-52	-	-	-
販売費及び一般管理費	1,497	1,459	-38	-	-	-
営業利益	182	169	-13	120	+49	140
経常利益	182	172	-9	119	+53	140
当期純利益	103	107	+4	58	+49	60



## 2. セグメント別業績

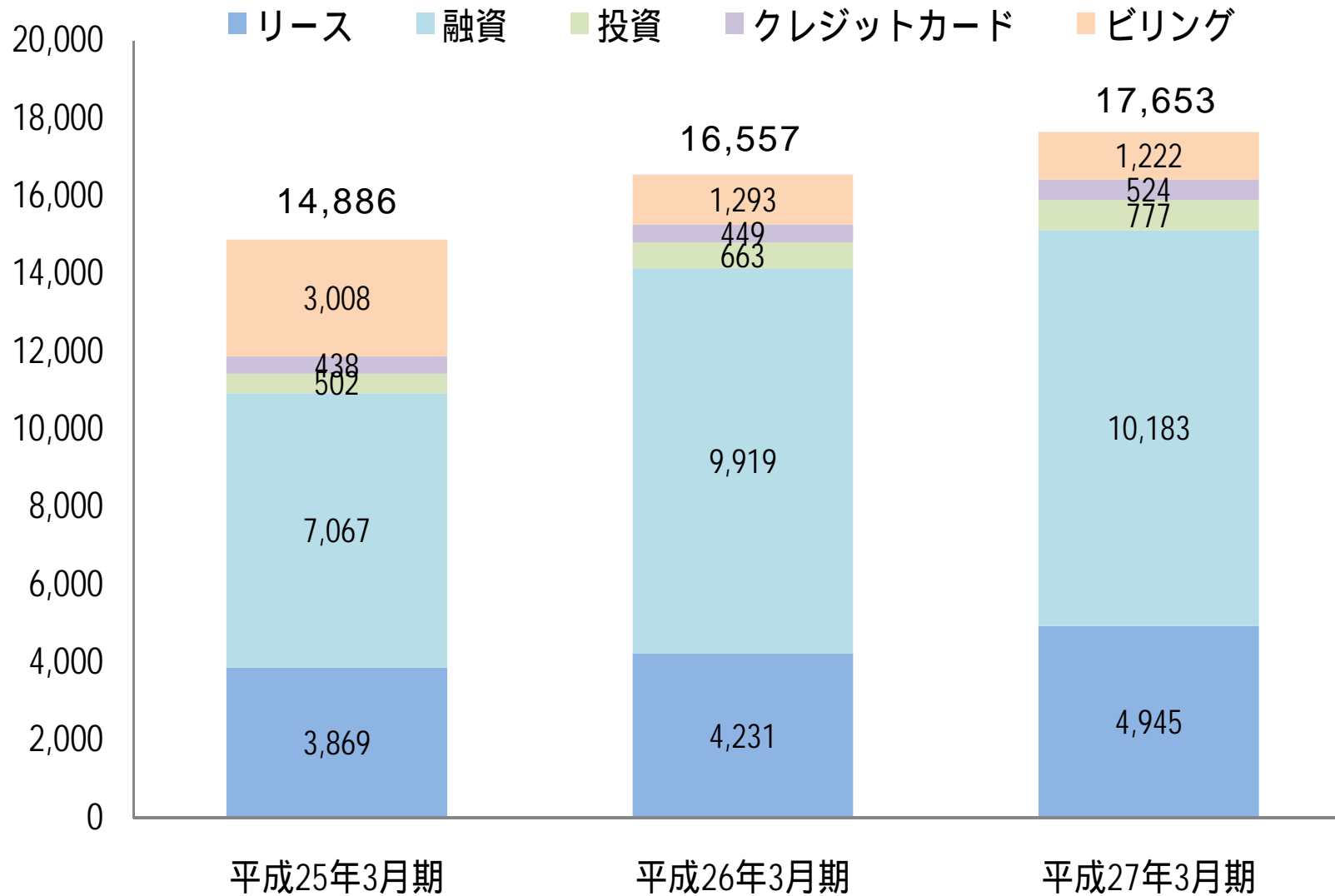
(単位：億円)

	売上高			営業利益		
	平成26年3月期	平成27年3月期	増減	平成26年3月期	平成27年3月期	増減
リース	1,698	1,722	+24	135	129	-6
融資	69	78	+9	40	46	+6
投資	37	28	-9	27	15	-11
クレジットカード	310	334	+24	24	24	+0
ビリング	2,162	2,091	-71	34	37	+3
全社費用	-	-	-	-79	-84	-
セグメント間取引	-262	-287	-	-	-	-
合計	4,016	3,969	-46	182	169	-13



### 3 . セグメント別営業資産

(単位：億円)

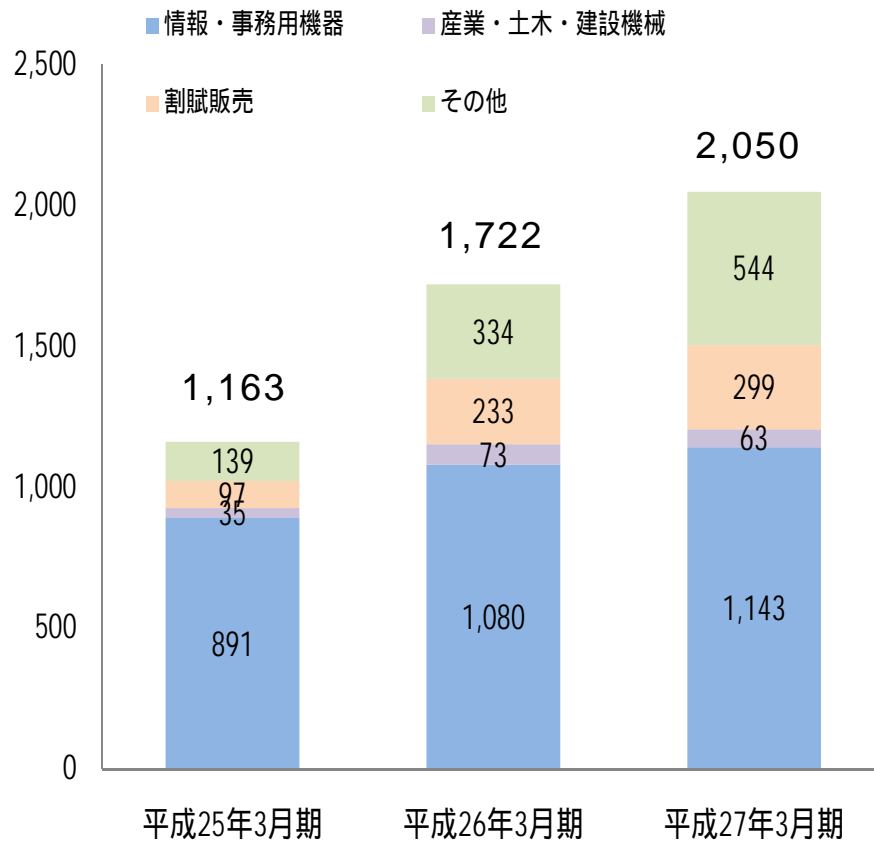




# 4 . リース事業の状況

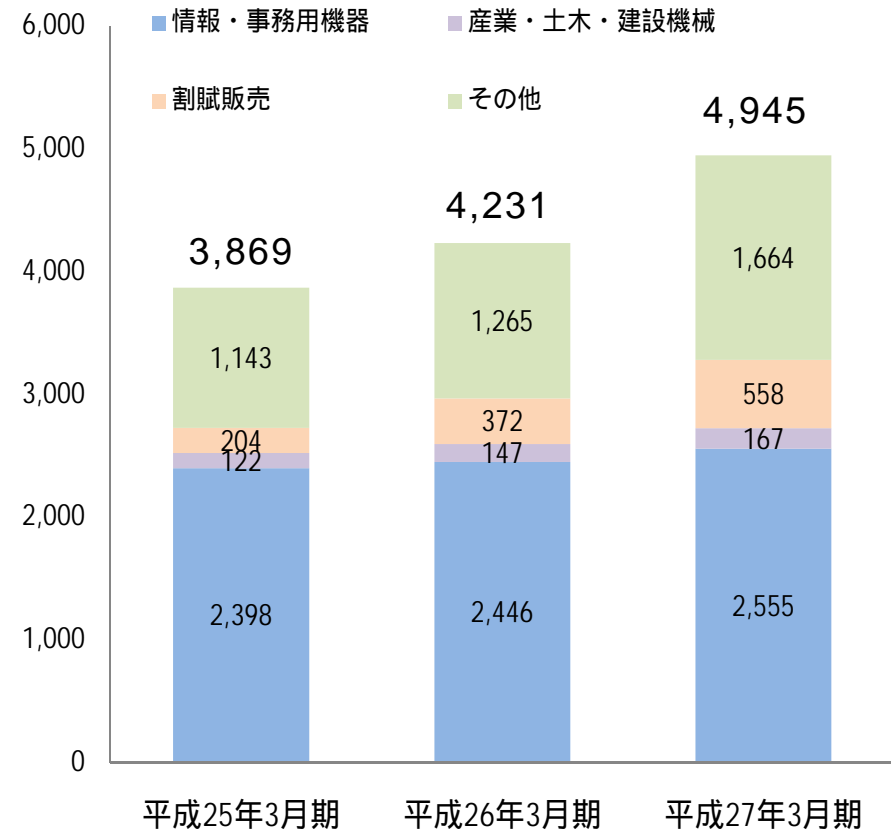
## 契約実行高

(単位：億円)



## 営業資産残高

(単位：億円)

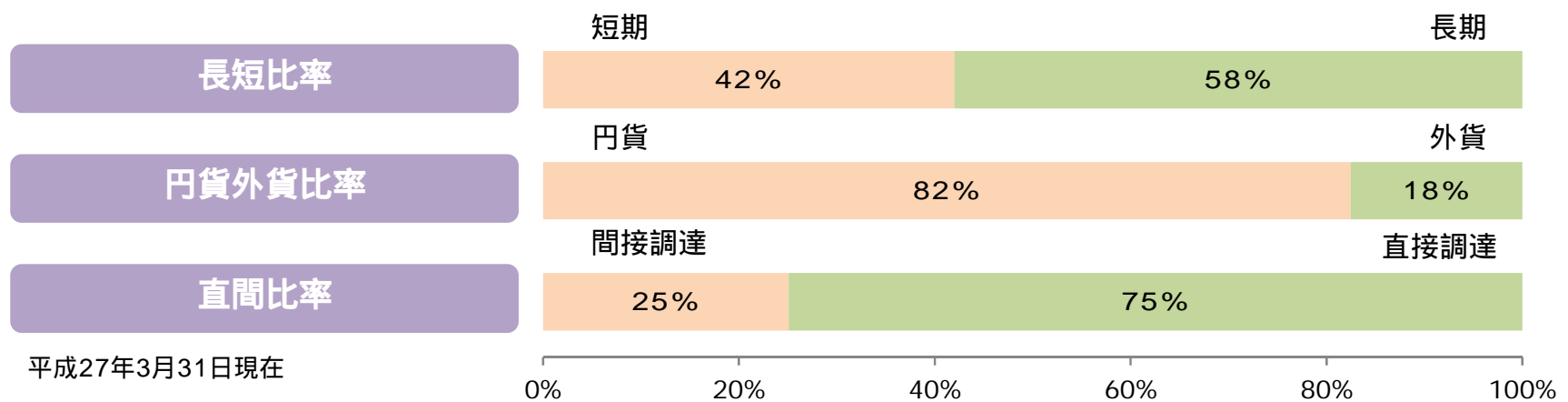
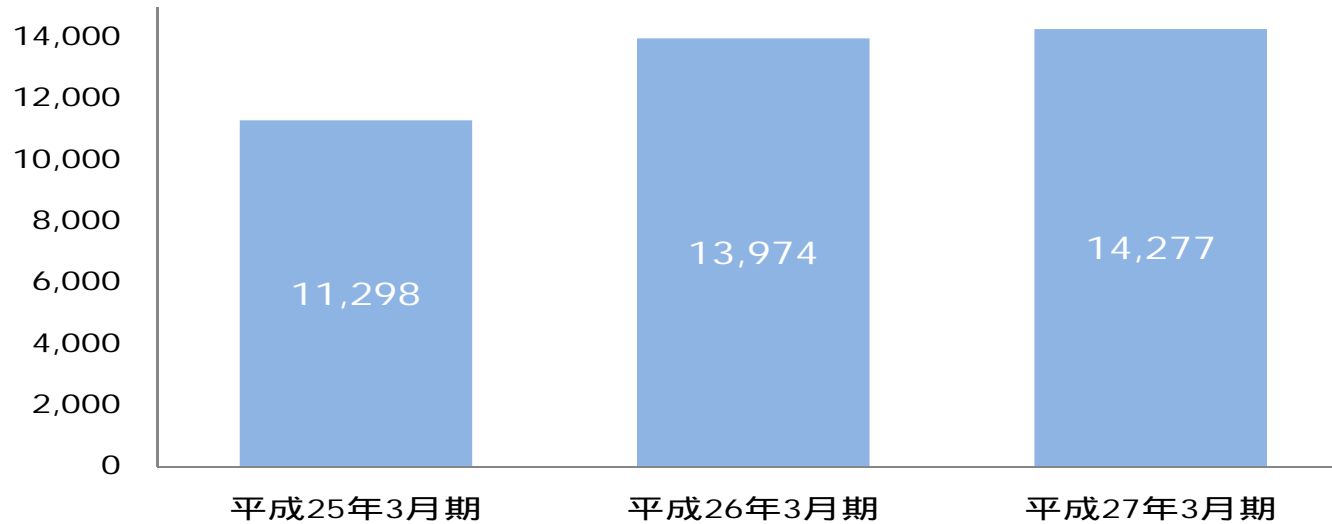




# 5 . 有利子負債の状況

## 連結有利子負債残高推移

(単位：億円)





## 6 . 経営方針 - 会社の対処すべき課題

当社グループは経済環境・社会環境・事業環境の変化に柔軟に対応して行くとともに、創立30周年を節目とした新たなビジネス基盤の確立により、更なる成長に向けて、以下の各種施策に取り組んでまいります。

### (1) リース・ファイナンス事業における新たな成長領域の開拓

リース・ファイナンス事業におきましては、既存のICT分野を基盤としつつ、成長分野であるヘルスケア・太陽光・建物リースに加え、ビジネスフロンティアPTを設立し、環境・教育、農業分野等の新たな領域の開拓に積極的にチャレンジしてまいります。また、NTTグループとの連携強化や顧客基盤の更なる確立を通じ、良質な営業資産の積上げを図ってまいります。

### (2) グローバル事業におけるビジネス基盤の拡大

グローバル事業におきましては、昨年度設立したNTT Leasing Singapore Pte. Ltd.の更なる事業領域の拡大とともに、米国等における海外拠点の有人化等を推進してまいります。また、グローバル事業を展開しているNTTグループ各社との連携強化により、多様なビジネス基盤の拡大を図ってまいります。

### (3) NTTグループの金融プラットフォームの拡充

国内債・外債の発行やシンジケート・ローン等による調達手段の多様化を図り、更なる低利の調達を進めてまいります。また、CMSを通じてNTTグループにおける更なる資金効率化を実現するとともに、NTTグループ各社のグローバル展開を支援するため、グローバルCMSやTMSを活用することで、外貨資金や財務管理の効率化を進め、NTTグループの金融費用及び連結有利子負債の削減に貢献してまいります。

### (4) 新たな決済ビジネス等の推進

クレジットカード事業におきましては、ビジネス特許を取得した定期請求に対する新たなオーソリビジネスの取り組みを展開してまいります。ビリング事業におきましては、「光コラボレーションモデル」の提供開始に伴う対応を円滑に進めるとともに、「おまとめ請求」「Webビリング」の利用促進によるお客様の利便性向上に努め、業務効率化等コスト削減に向けた取り組みを更に推進してまいります。また、請求・回収プラットフォームを活用したペイメントサービスにおいて、多種多様なマーケットニーズにお応えし、事業の更なる拡大を目指してまいります。

### (5) CSR・セキュリティマネジメントの徹底

当社グループは、金融・決済サービスを通じて、新たな価値創造や社会的課題の解決に取り組み、安心・安全で豊かな社会の実現に貢献することを基本方針に、CSR活動の更なる展開及びセキュリティマネジメントの徹底を推進してまいります。



# Appendix

会社概要  
決算内容





## 会社概要

会社名	NTTファイナンス株式会社 (NTT FINANCE CORPORATION)
設立	1985年4月11日
資本金	16,770百万円
代表者	代表取締役社長 前田 幸一
本社所在地	東京都港区芝浦 1 - 2 - 1 シーバンスN館
主要株主 (出資比率)	NTTグループ 100% ・ 日本電信電話株式会社(91.1%) ・ 株式会社IIX・ティ・ティ・データ(3.0%) ・ 株式会社NTTドコモ(2.8%) 他
子会社等	連結子会社13社・持分法適用関連会社3社
事業内容	リース事業・融資事業・投資事業・クレジットカード事業・ビリング事業



## 会社概要 - 格付

	日本格付研究所 (JCR)	スタンダード&プアーズ (S&P)
長期債務格付	AA+	AA-
短期債務格付	J-1+	A-1+



# 決算内容 - 連結貸借対照表（資産の部）

（単位：億円）

資産の部	平成26年3月期 （前期）	平成27年3月期 （当期）	増減 -
現金及び預金	3,732	3,136	-596
割賦債権	383	576	+192
リース債権及びリース投資資産	3,762	4,037	+275
営業貸付金及びその他営業貸付債権	9,956	10,221	+264
賃貸料等未収入金	183	195	+12
カード未収入金	411	487	+75
ビリング未収入金	1,538	1,424	-114
営業投資有価証券	15	20	+4
有価証券	40	118	+77
その他	520	485	-34
貸倒引当金	-306	-252	+54
<b>流動資産 計</b>	<b>20,239</b>	<b>20,451</b>	<b>+211</b>
有形固定資産	134	395	+261
うち賃貸資産	81	347	+266
無形固定資産	55	43	-11
投資その他の資産	775	847	+72
うち貸倒引当金	-60	-45	+14
うち投資損失引当金	0	0	+0
<b>固定資産 計</b>	<b>965</b>	<b>1,287</b>	<b>+321</b>
<b>資産合計</b>	<b>21,204</b>	<b>21,738</b>	<b>+533</b>



# 決算内容 - 連結貸借対照表（負債・純資産の部）

（単位：億円）

負債・純資産の部	平成26年3月期 （前期）	平成27年3月期 （当期）	増減 -
支払手形及び買掛金	228	223	-5
短期借入金	901	340	-561
1年以内返済予定の長期借入金	475	453	-21
1年以内償還予定の社債	399	449	+50
コマーシャル・ペーパー	549	2,069	+1,519
未払金	4,231	4,328	+96
預り金	2,677	3,016	+338
株主、役員又は従業員からの預り金	4,473	1,871	-2,602
1年以内返還予定の 株主、役員又は従業員からの長期預り金	-	2,400	+2,400
その他	247	266	+18
<b>流動負債 計</b>	<b>14,186</b>	<b>15,419</b>	<b>+1,233</b>
社債	1,854	2,196	+342
長期借入金	1,529	2,777	+1,247
株主、役員又は従業員からの長期預り金	2,400	-	-2,400
その他	179	189	+9
<b>固定負債 計</b>	<b>5,963</b>	<b>5,163</b>	<b>-800</b>
<b>負債合計</b>	<b>20,150</b>	<b>20,582</b>	<b>+432</b>
株主資本	1,034	1,118	+83
うち資本金	167	167	+0
その他の包括利益累計額	13	30	+17
少数株主持分	6	7	+0
<b>純資産合計</b>	<b>1,054</b>	<b>1,155</b>	<b>+100</b>
<b>負債・純資産合計</b>	<b>21,204</b>	<b>21,738</b>	<b>+533</b>



## 決算内容 - 連結損益計算書

(単位：億円)

	平成26年3月期 (前期)	平成27年3月期 (当期)	増減 -
売上高	4,016	3,969	-46
売上原価	2,335	2,341	+5
売上総利益	1,680	1,628	-52
販売費及び一般管理費	1,497	1,459	-38
営業利益	182	169	-13
営業外収益	4	9	+4
営業外費用	4	5	+0
経常利益	182	172	-9
税金等調整前当期純利益	182	172	-9
当期純利益	103	107	+4

**【ご注意】**

本資料で記述されている業績予想、将来予測は、現時点で入手可能な情報に基づき、当社が判断した予想であり、潜在的なリスクや不確実性が含まれております。今後の様々な要因の変化に伴い、実際の業績が記述されている内容と異なる結果となる可能性があることをご了承の上、ご活用ください。



<http://www.ntt-finance.co.jp/>