



平成23年3月期 決算概要

NTTファイナンス株式会社
<http://www.ntt-finance.co.jp/>

平成23年5月12日



1. 連結業績

平成23年3月期の連結業績については、連結売上高は2,496億円(対前期-164億円)と減収になりましたが、貸倒費用が大幅に減少したこと等の影響から、営業利益93億円(対前期+143億円)、当期純利益230億円(対前期+373億円)と増益になりました。

	単位: 億円			単位: 億円
	平成22年3月期 前期	平成23年3月期 当期	前期比	平成24年3月期 業績予想
売上高	2,661	2,496	-164	2,293
売上総利益	310	311	+0	-
販売費及び一般管理費	359	217	-142	-
営業利益(▲営業損失)	▲ 49	93	+143	81
経常利益(▲経常損失)	▲ 54	95	+150	78
当期純利益(▲純損失)	▲ 142	230	+373	83

	単位: 円		
1株当たり当期純利益(▲純損失)	▲ 274,701	443,545	+718,246
1株当たり純資産	940,745	1,363,123	+422,378



2. セグメントの業績

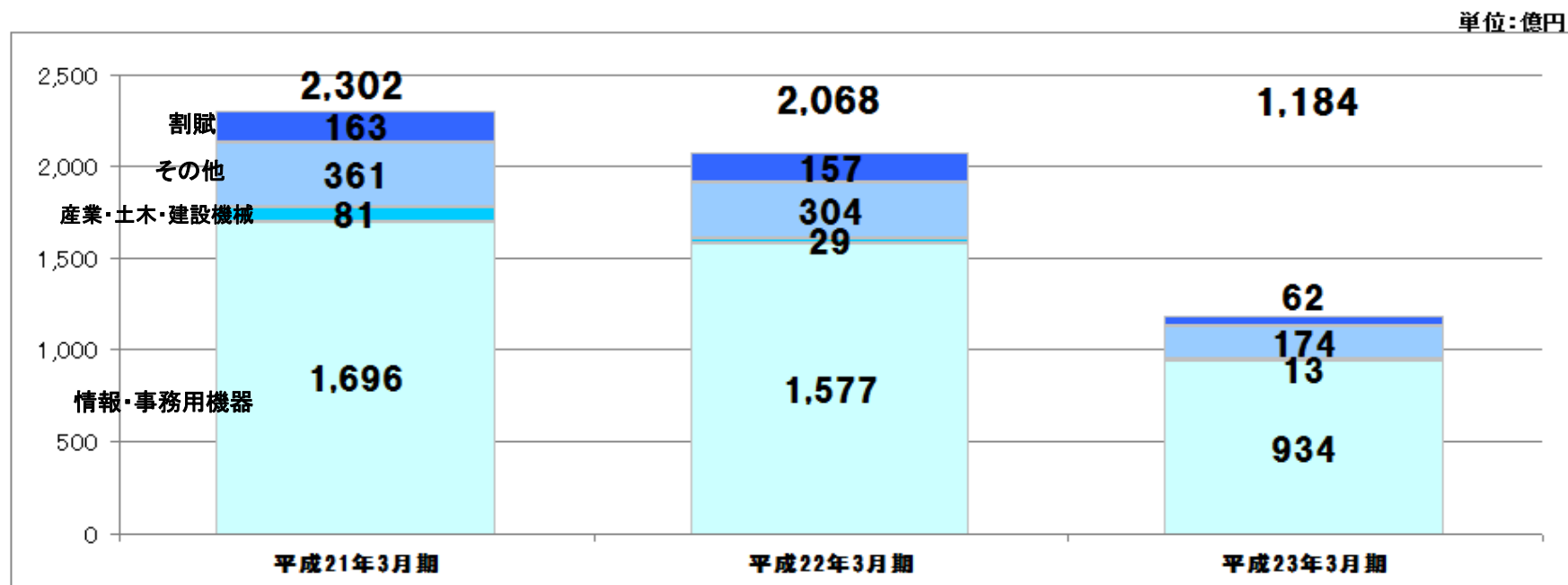
単位: 億円

	平成22年3月期		平成23年3月期		前期比	
	売上高	営業利益	売上高	営業利益	売上高	営業利益
リース事業	2,508	26	2,338	156	-170	+130
営業貸付事業	59	3	59	12	+0	+8
ベンチャーキャピタル事業	0	▲ 12	2	▲ 8	+2	+4
投資事業	13	▲ 6	11	▲ 2	-2	+4
クレジットカード事業	75	▲ 12	83	▲ 1	+7	+11
報告セグメント計	2,658	▲ 1	2,494	157	-164	+158
その他の事業	2	0	2	▲ 3	+0	-4
全社費用(※)	-	▲ 48	-	▲ 59	-	-11
合計	2,661	▲ 49	2,496	93	-164	+143

※全社費用は、主に報告セグメントに帰属しない一般管理費です。



3. リース事業 契約実行高

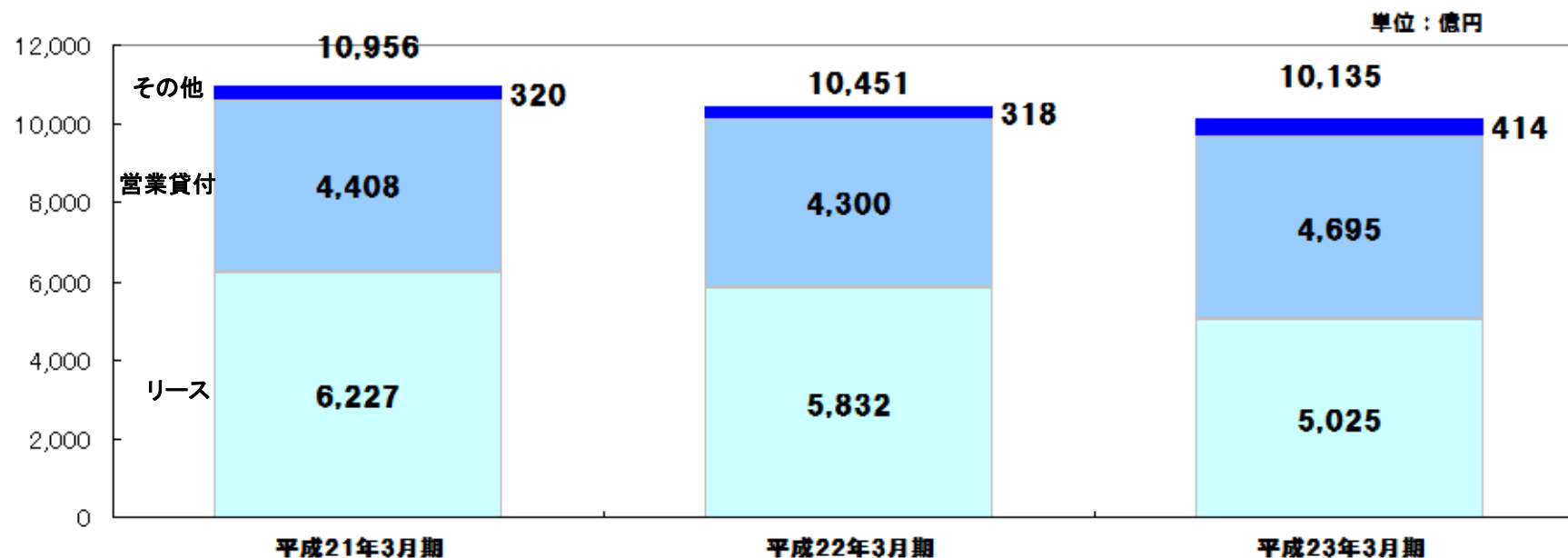


単位: 億円

	平成21年3月期	平成22年3月期	平成23年3月期
リース-情報・事務用機器	1,696	1,577	934
リース-産業・土木・建設機械	81	29	13
リース-その他	361	304	174
割賦販売	163	157	62
リース・割賦販売計	2,302	2,068	1,184



4. セグメント別 営業資産残高

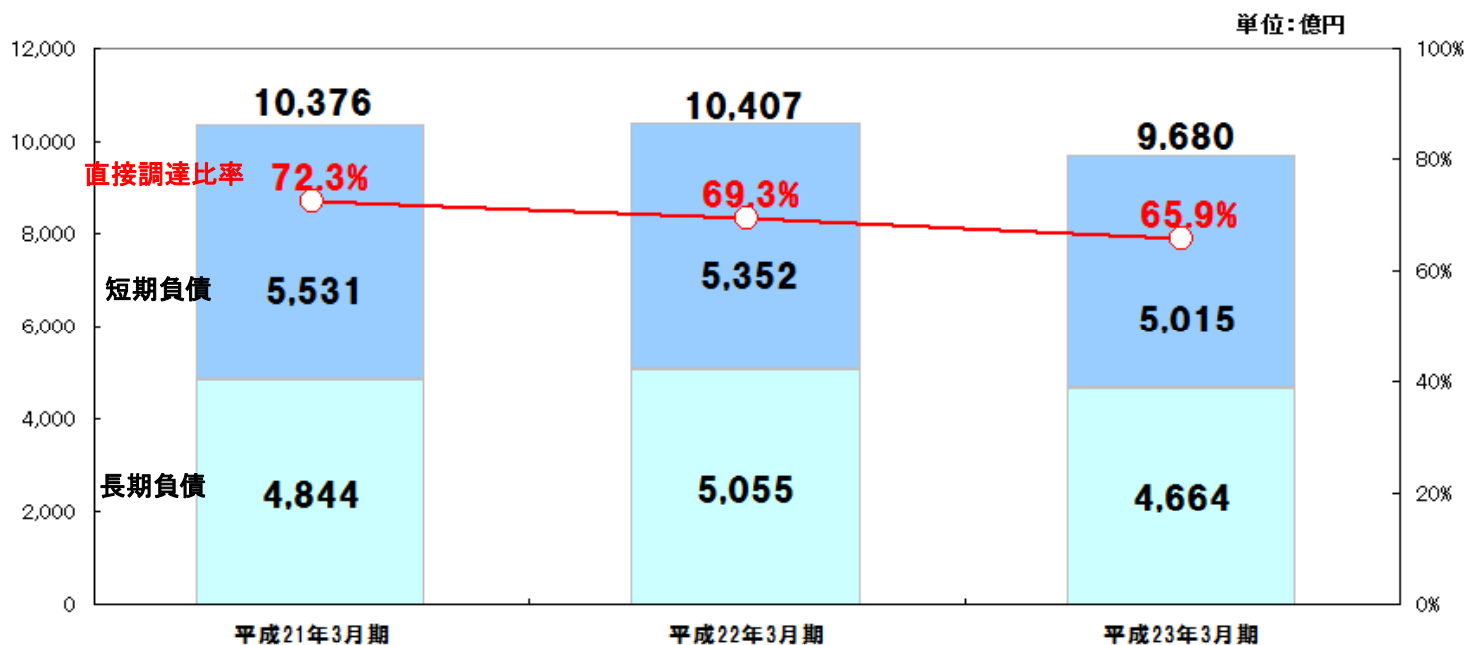


単位：億円

	平成21年3月期	平成22年3月期	平成23年3月期
リース	6,227	5,832	5,025
営業貸付	4,408	4,300	4,695
その他	320	318	414
合計	10,956	10,451	10,135



5. 有利子負債の状況



単位: 億円

	平成21年3月期	平成22年3月期	平成23年3月期
直接調達比率	72.3%	69.3%	65.9%
長期負債	4,844	5,055	4,664
短期負債	5,531	5,352	5,015
合計	10,376	10,407	9,680



6. 経営方針-会社の対処すべき課題

当社は、「NTTグループにおける金融中核会社」として、NTTグループの競争力強化と財務基盤の確立に貢献するとともに、多様な金融サービスを提供するファイナンス会社としての発展を目指してまいります。

リース

引き続き、当社利益の源泉であるベンダーリース分野での営業力強化を図るとともに、プライスマネジメントの徹底による利益の拡大を目指し、また、NTTチャネルとの連携強化を図ることで、収益拡大の礎となる顧客基盤の構築を目指します。

営業貸付

グループファイナンス及びグループCMSの機能拡充によりグループ内の資金の効率化に一層貢献するとともに専門的ファイナンス分野での案件取り組みにより、最先端の金融スキル・ノウハウを蓄積し、グループ各社の国内外の事業展開に併せたファイナンス面でのサポート等を十分に行えるような事業運営を遂行してまいります。

クレジットカード

NTTグループ各社の商品戦略に合わせた営業強化体制を構築するとともに、更なるコスト削減・増収の取組みを実施することにより、収益基盤の強化に努めてまいります。



Appendix

- I 会社概要
- II 決算内容



I 会社概要

会社名	NTTファイナンス株式会社 (NTT Finance Corporation)
設立	1985年4月11日
資本金	16,770百万円
従業員数	759名 (平成23年3月31日現在)
主要株主	NTTグループ100% 日本電信電話株式会社(91.1%)・株式会社エヌ・ティ・ティ・データ(3.0%) ・株式会社エヌ・ティ・ティ・ドコモ(2.8%) 他
子会社等	連結子会社12社・持分法適用関連会社2社
事業内容	リース事業・営業貸付事業・ベンチャーキャピタル事業・投資事業 ・クレジットカード事業

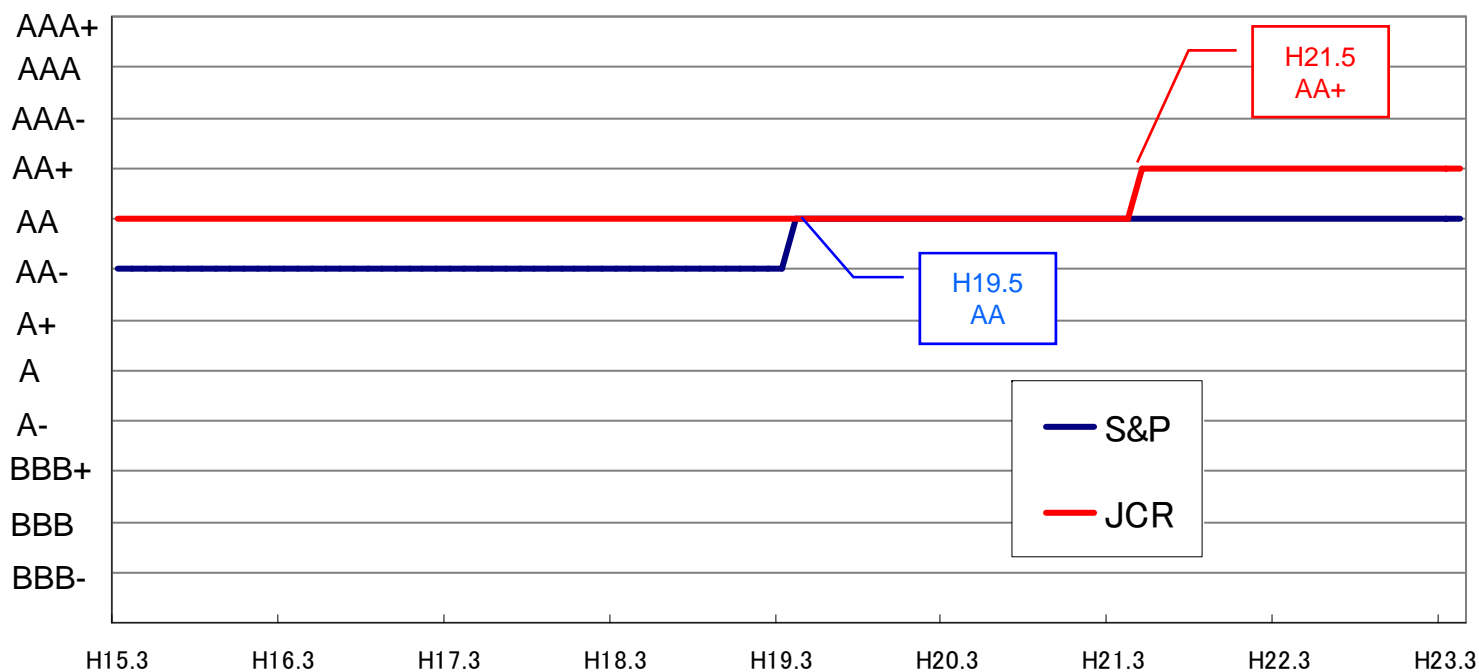


I 会社概要-格付

平成23年5月12日現在

	日本格付研究所 (JCR)	スタンダード&プアーズ (S&P)
長期債務格付	AA+ (安定的)	AA (安定的)
短期債務格付 (CP発行限度額)	J-1+ (5,000億円)	A-1+ (5,000億円)

【格付推移】





Ⅱ 決算内容-連結貸借対照表(資産の部)

単位：億円

資産の部	平成22年3月期 前期	平成23年3月期 当期	前期比
現金及び預金	891	665	-225
割賦債権	355	267	-87
リース債権及びリース投資資産	5,359	4,643	-716
営業貸付金及びその他営業貸付債権	4,407	4,777	+369
賃貸料等未収入金	201	201	+0
カード未収入金	288	313	+24
営業投資有価証券	26	17	-8
有価証券	157	52	-104
その他	98	95	-3
貸倒引当金	▲ 339	▲ 297	+41
流動資産 計	11,446	10,736	-710
有形固定資産	118	107	-10
うち賃貸資産	115	103	-12
無形固定資産	28	44	+15
投資その他の資産	338	458	+119
うち貸倒引当金	▲ 223	▲ 133	+90
うち投資損失引当金	0	▲ 8	-8
固定資産 計	486	610	+124
資産合計	11,932	11,347	-585



Ⅱ 決算内容-連結貸借対照表(負債・純資産の部)

単位：億円

負債・純資産合計	平成22年3月期 前期	平成23年3月期 当期	前期比
支払手形及び買掛金	160	98	-61
短期借入金	764	965	+200
1年以内返済予定の長期借入金	545	657	+112
1年以内償還予定の社債	599	479	-119
コマーシャル・ペーパー	1,519	1,689	+169
預り金及び株主、役員又は従業員からの預り金	3,318	2,290	-1,028
その他	851	811	-39
流動負債 計	7,760	6,993	-766
社債	1,679	1,649	-29
長期借入金	1,879	1,677	-202
その他	118	312	+194
固定負債 計	3,677	3,639	-38
負債合計	11,438	10,633	-805
株主資本	489	720	+230
うち資本金	167	167	+0
その他の包括利益累計額	▲ 1	▲ 12	-10
少数株主持分	5	5	+0
純資産	494	714	+220
負債・純資産合計	11,932	11,347	-585



Ⅱ 決算内容-連結損益計算書

単位:億円

	平成22年3月期 前期	平成23年3月期 当期	前期比
売上高	2,661	2,496	-164
売上原価	2,350	2,185	-165
売上総利益	310	311	+0
販売費及び一般管理費	359	217	-142
営業利益(▲営業損失)	▲ 49	93	+143
営業外収益	6	10	+3
営業外費用	11	7	-3
経常利益(▲経常損失)	▲ 54	95	+150
特別利益	14	81	+66
特別損失	3	29	+25
税金等調整前当期利益(▲当期損失)	▲ 43	147	+190
当期純利益(▲純損失)	▲ 142	230	+373

【ご注意】

本資料で記述されている業績予想、将来予測は、現時点で入手可能な情報に基づき、当社が判断した予想であり、潜在的なリスクや不確実性が含まれております。今後の様々な要因の変化に伴い、実際の業績が記述されている内容と異なる結果となる可能性があることをご了承の上、ご活用ください。



<http://www.ntt-finance.co.jp/>