



平成24年3月期 決算概要

NTTファイナンス株式会社
<http://www.ntt-finance.co.jp/>

平成24年5月10日



1. 連結業績

平成24年3月期の連結業績については、連結売上高は2,248億円(対前期-248億円)と減収になりましたが、貸倒費用が大幅に減少したこと等の影響から、営業利益は190億円(対前期+97億円)と増益になりました。また、当期純利益は166億円(対前期-64億円)と減益になりました。

	平成23年3月期 前期	平成24年3月期 当期	前期比	平成25年3月期 業績予想(※)
売上高	2,496	2,248	-248	1,974
売上総利益	311	303	-7	-
販売費及び一般管理費	217	113	-104	-
営業利益	93	190	+97	118
経常利益	95	188	+92	113
当期純利益	230	166	-64	66

	平成23年3月期 前期	平成24年3月期 当期	前期比
1株当たり当期純利益	443,545	319,648	-123,897
1株当たり純資産	1,363,123	1,673,852	+310,729

※平成25年3月期における連結業績予想につきましては、平成24年7月に開始予定のピリング事業が業績に与える影響額を現在精査中であるため、当該影響額を含めない方法により、算定しております。



2. セグメントの業績

単位: 億円

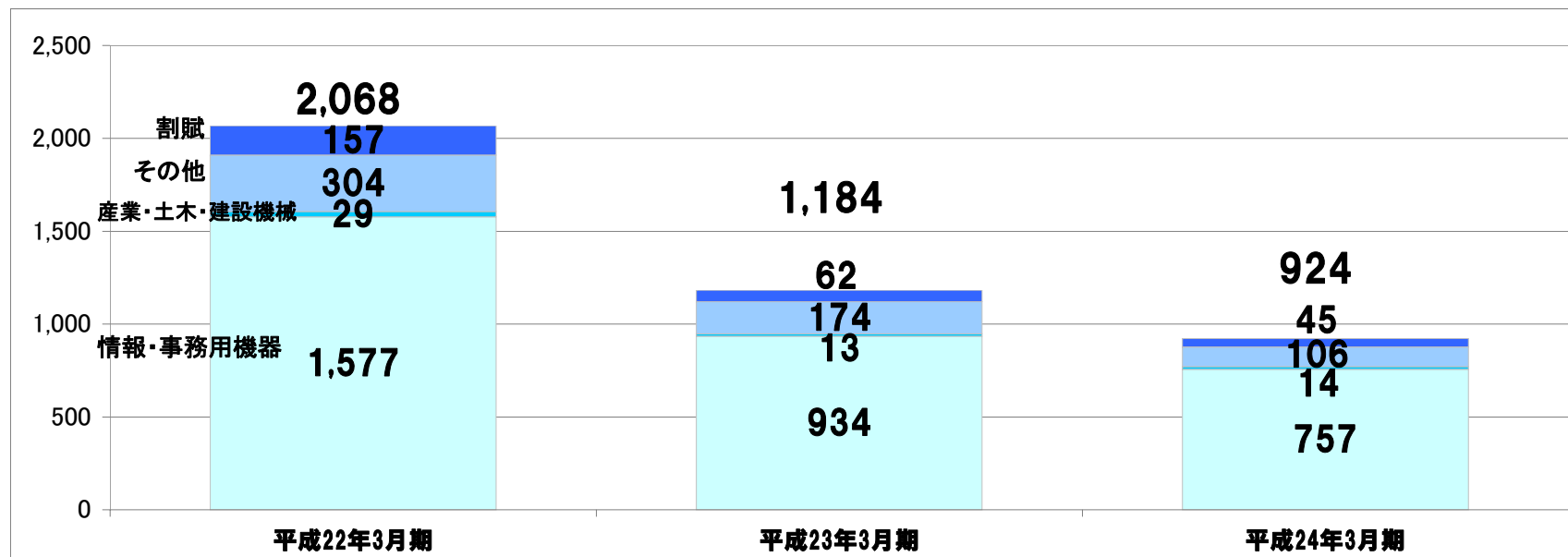
	平成23年3月期		平成24年3月期		前期比	
	売上高	営業利益	売上高	営業利益	売上高	営業利益
リース事業	2,338	156	2,082	201	-255	+44
営業貸付事業	59	12	57	33	-1	+20
ベンチャーキャピタル事業	2	▲ 8	3	▲ 2	+0	+6
投資事業	11	▲ 2	15	8	+4	+10
クレジットカード事業	83	▲ 1	86	10	+3	+12
報告セグメント計	2,494	157	2,245	250	-249	+93
その他の事業	2	▲ 3	2	▲ 3	+0	+0
全社費用(※)	-	▲ 59	-	▲ 56	-	+3
合計	2,496	93	2,248	190	-248	+97

※全社費用は、主に報告セグメントに帰属しない一般管理費です。



3. リース事業 契約実行高

単位:億円

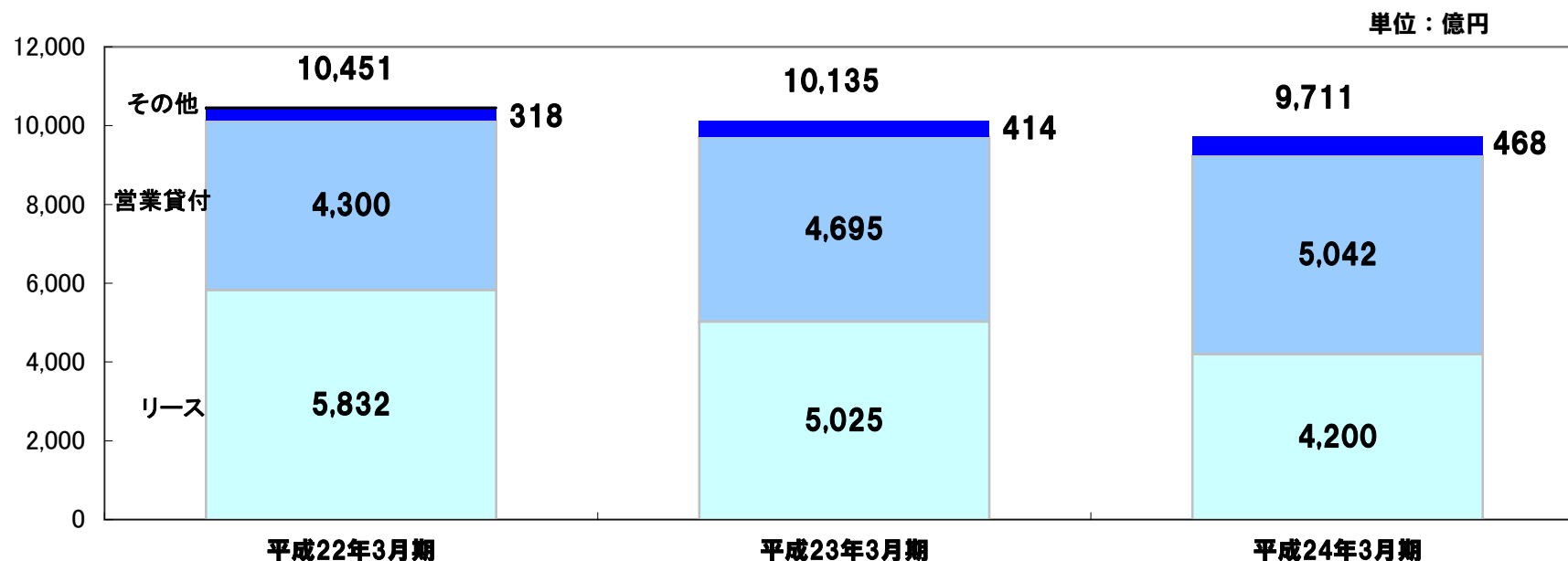


単位:億円

	平成22年3月期	平成23年3月期	平成24年3月期
リース-情報・事務用機器	1,577	934	757
リース-産業・土木・建設機械	29	13	14
リース-その他	304	174	106
リース-割賦販売	157	62	45
リース・割賦販売計	2,068	1,184	924



4. セグメント別 営業資産残高

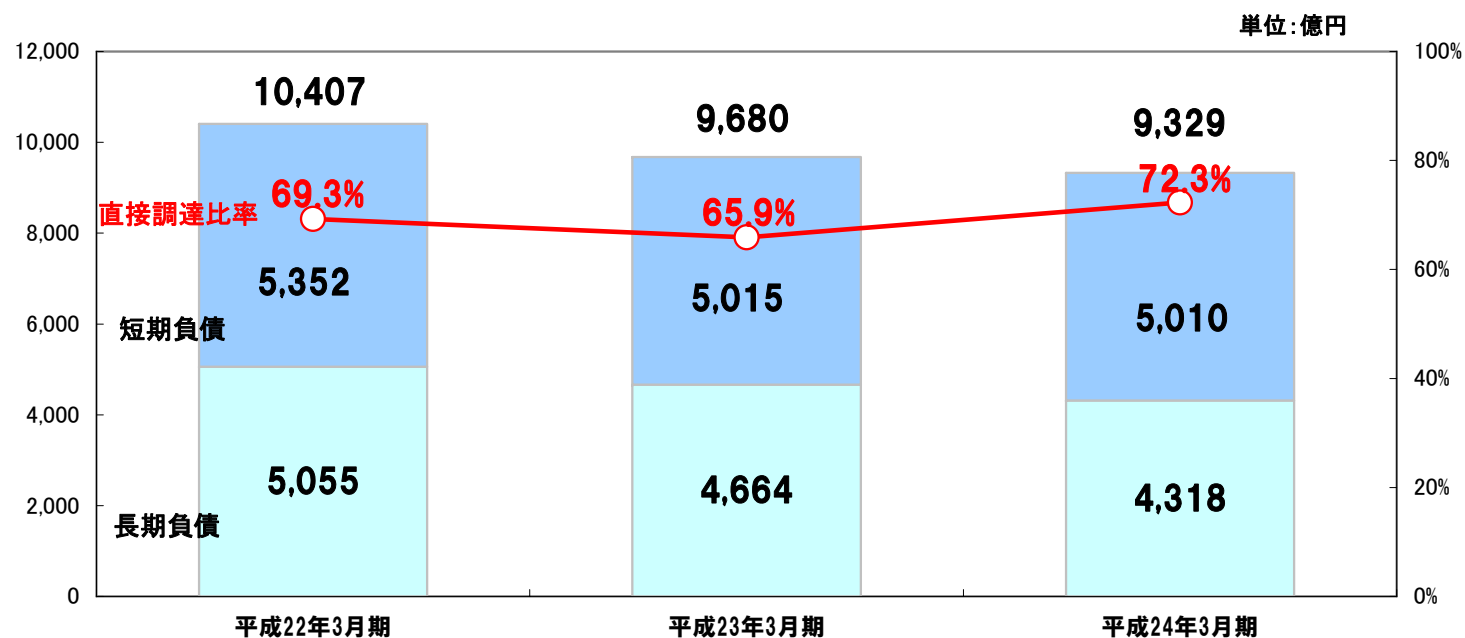


単位：億円

	平成22年3月期	平成23年3月期	平成24年3月期
リース	5,832	5,025	4,200
営業貸付	4,300	4,695	5,042
その他	318	414	468
合計	10,451	10,135	9,711



5. 有利子負債の状況



単位：億円

	平成22年3月期	平成23年3月期	平成24年3月期
直接調達比率	69.3%	65.9%	72.3%
長期負債	5,055	4,664	4,318
短期負債	5,352	5,015	5,010
合計	10,407	9,680	9,329



6. 経営方針-会社の対処すべき課題

当社は、リース・ファイナンス及びグループファイナンスを通じグループの財務基盤、営業基盤の確立に貢献するとともに、平成24年7月に予定しているビリング事業の開始により金融と決済サービスを両輪とする『Financial Solution Partner』として、これまで以上にグループ全体の成長とお客様へのサービスレベル向上を担う会社となります。

リース

引続き、当社利益の源泉であるベンダーリース分野の営業力を強化し、NTTグループ提携の拡大等NTTチャネルとの連携強化を図るとともに、新たな商材・事業分野での事業構築に努め、収益性を重視した営業活動の強化及び顧客基盤の構築を目指します。

営業貸付

グループを中心として総合オペレーションの充実、各グループ会社の資金決済業務の充実などNTTグループファイナンス機能の拡充、また、グループ各社の海外展開にあわせた海外グループ会社に対するファイナンスの拡充ならびにグローバルCMSの開始など海外分野に注力することで、NTTグループ内の資金の効率化に一層貢献できるよう努めてまいります。

クレジットカード

引続き、NTTグループをはじめ加盟店各社との連携強化により、カード決済取扱高の拡大に努め、収益基盤の更なる強化を目指してまいります。

ビリング※

平成24年7月に開始予定のビリング事業におきましては、まず、通信サービス料金の請求・回収業務を円滑に立ち上げ、安定的な事業基盤を確立するとともに、今後、これまで培った金融ノウハウを活かした新しいサービスを提供してまいります。7月から料金の請求元が変更となるお客様には事前周知活動を通して本施策にご理解いただけるよう努めるとともに、オペレーション業務に従事する社員に対してはお客様の個人情報をはじめとした通信サービス提供事業者様の情報を適切に取り扱うように研修を充実するなど、業務の開始に向けての関連システムのチェックを含め入念な準備を行い、万全を期してまいります。

※ビリング事業につきましては、弊社ホームページをご参照ください。HPアドレス <http://www.ntt-finance.co.jp/>



Appendix

- I 会社概要
- II 決算内容



I 会社概要

会社名	NTTファイナンス株式会社 (NTT Finance Corporation)
設立	1985年4月11日
資本金	16,770百万円
従業員数	778名 (平成24年3月31日現在)
主要株主	NTTグループ100% 日本電信電話株式会社(91.1%)・株式会社エヌ・ティ・ティ・データ(3.0%) ・株式会社エヌ・ティ・ティ・ドコモ(2.8%) 他
子会社等	連結子会社13社・持分法適用関連会社2社
事業内容	リース事業・営業貸付事業・ベンチャーキャピタル事業・投資事業 ・クレジットカード事業

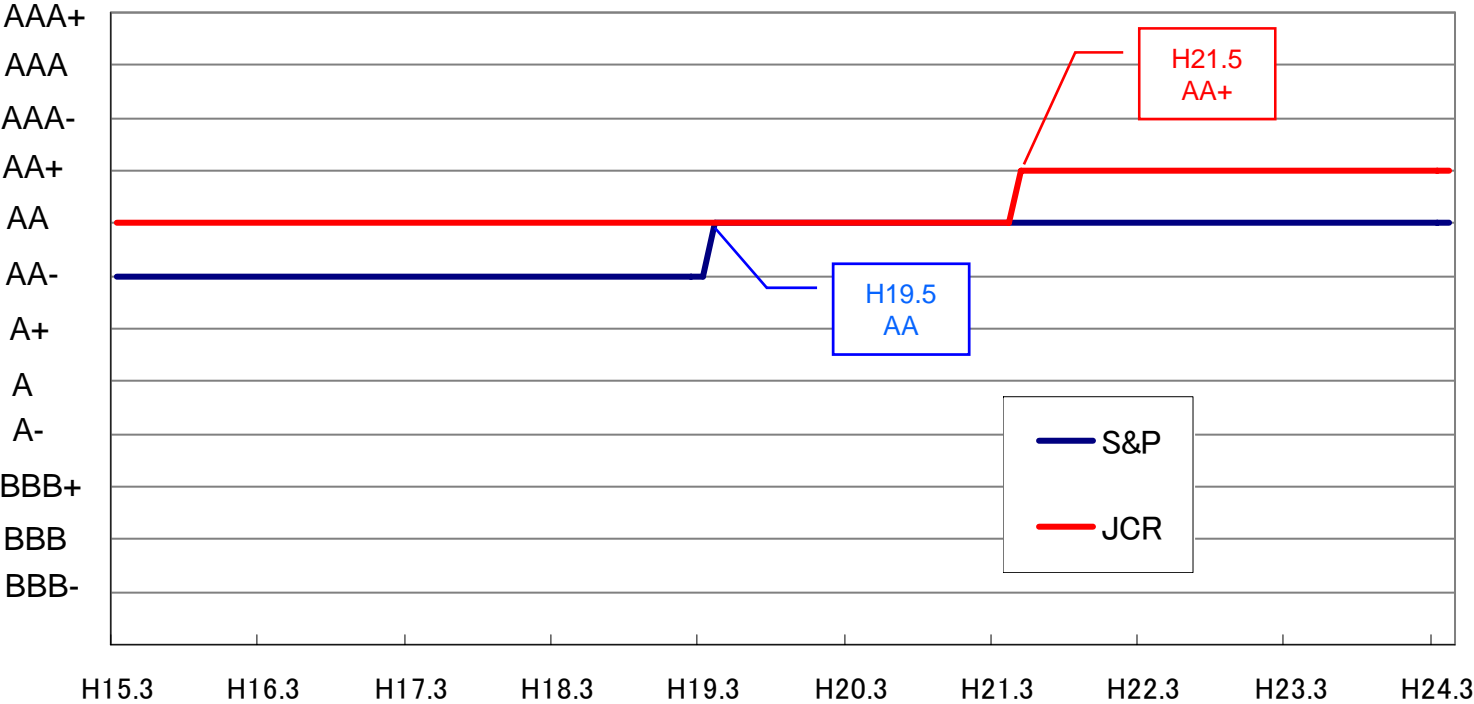


I 会社概要-格付

平成24年5月10日現在

	日本格付研究所 (JCR)	スタンダード&プアーズ (S&P)
長期債務格付	AA+ (安定的)	AA (安定的)
短期債務格付 (CP発行限度額)	J-1+ (5,000億円)	A-1+ (5,000億円)

【格付推移】





Ⅱ 決算内容-連結貸借対照表(資産の部)

単位：億円

資産の部	平成23年3月期 前期	平成24年3月期 当期	前期比
現金及び預金	665	494	-171
割賦債権	267	205	-62
リース債権及びリース投資資産	4,643	3,891	-751
営業貸付金及びその他営業貸付債権	4,777	5,103	+326
賃貸料等未収入金	201	197	-3
カード未収入金	313	346	+32
営業投資有価証券	17	13	-4
有価証券	52	262	+209
その他	95	216	+121
貸倒引当金	▲ 297	▲ 181	+116
流動資産 計	10,736	10,550	-186
有形固定資産	107	103	-4
うち賃貸資産	103	93	-9
無形固定資産	44	47	+3
投資その他の資産	458	505	+46
うち貸倒引当金	▲ 133	▲ 93	+40
うち投資損失引当金	▲ 8	▲ 5	+2
固定資産 計	610	655	+44
資産合計	11,347	11,205	-141



Ⅱ 決算内容-連結貸借対照表(負債・純資産の部)

単位：億円

負債・純資産合計	平成23年3月期 前期	平成24年3月期 当期	前期比
支払手形及び買掛金	98	125	+26
短期借入金	965	416	-548
1年以内返済予定の長期借入金	657	506	-151
1年以内償還予定の社債	479	399	-80
コマーシャル・ペーパー	1,689	0	-1,689
預り金及び株主、役員又は従業員からの預り金	2,290	4,625	+2,334
その他	811	729	-82
流動負債 計	6,993	6,803	-190
社債	1,649	1,649	+0
長期借入金	1,677	1,658	-18
その他	312	218	-94
固定負債 計	3,639	3,526	-113
負債合計	10,633	10,329	-303
株主資本	720	878	+158
うち資本金	167	167	+0
その他の包括利益累計額	▲ 12	▲ 8	+3
少数株主持分	5	6	+0
純資産	714	876	+161
負債・純資産合計	11,347	11,205	-141



Ⅱ 決算内容-連結損益計算書

単位：億円

	平成23年3月期 前期	平成24年3月期 当期	前期比
売上高	2,496	2,248	-248
売上原価	2,185	1,944	-241
売上総利益	311	303	-7
販売費及び一般管理費	217	113	-104
営業利益(▲営業損失)	93	190	+97
営業外収益	10	5	-4
営業外費用	7	8	+0
経常利益(▲経常損失)	95	188	+92
特別利益	81	0	-81
特別損失	29	0	-28
税金等調整前当期利益(▲当期損失)	147	187	+39
当期純利益(▲純損失)	230	166	-64

【ご注意】

本資料で記述されている業績予想、将来予測は、現時点で入手可能な情報に基づき、当社が判断した予想であり、潜在的なリスクや不確実性が含まれております。今後の様々な要因の変化に伴い、実際の業績が記述されている内容と異なる結果となる可能性があることをご了承の上、ご活用ください。



<http://www.ntt-finance.co.jp/>