



# 平成29年3月期 第2四半期 決算概要

NTTファイナンス株式会社  
<http://www.ntt-finance.co.jp/>

平成28年11月10日



# 1. 連結業績

- 売上高はリース割賦収入の増加により、前年同期比44億円増加の1,965億円
- 営業利益は前年同期比18億円増加の112億円、親会社株主に帰属する四半期純利益は前年同期比39億円増加の66億円

(単位：億円)

	平成27年9月期 (前期) ①	平成28年9月期 (当期) ②	増減 ② - ①
売上高	1,920	1,965	+44
売上総利益	785	762	▲23
販売費及び一般管理費	691	649	▲41
営業利益	94	112	+18
経常利益	94	103	+9
親会社株主に帰属する 四半期純利益	26	66	+39

## 2. セグメント別業績

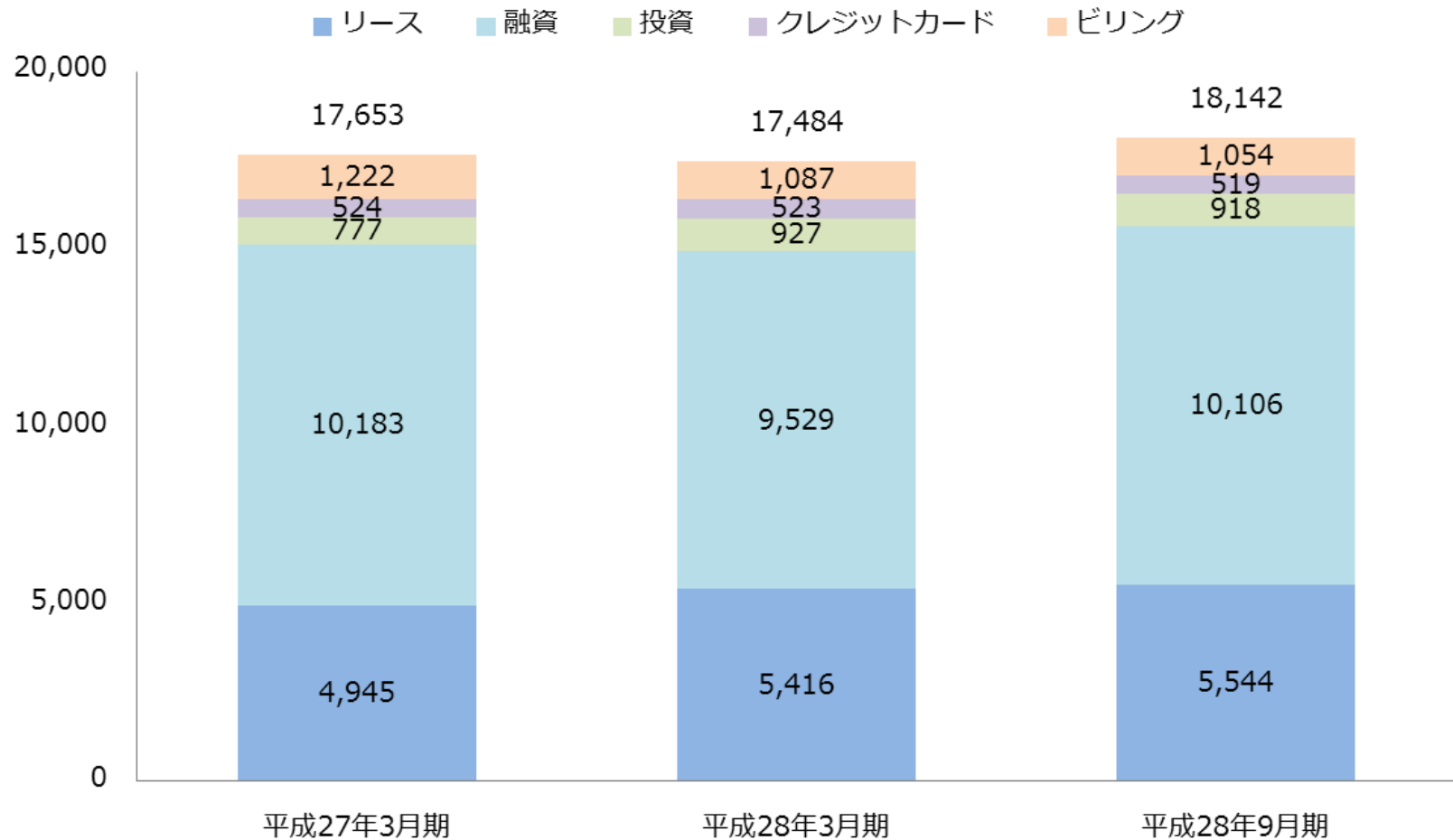
(単位：億円)

	売上高			営業利益		
	平成27年9月期 (前期) ①	平成28年9月期 (当期) ②	増減 ②－①	平成27年9月期 (前期) ①	平成28年9月期 (当期) ②	増減 ②－①
リース	871	931	+59	61	55	▲6
融資	42	46	+4	16	19	+3
投資	13	13	▲0	6	6	+0
クレジットカード	180	189	+8	12	12	▲0
ビルング	967	948	▲19	41	63	+22
全社費用	－	－	－	▲43	▲45	－
セグメント間取引	▲155	▲163	－	－	－	－
合計	1,920	1,965	+44	94	112	+18



### 3. セグメント別営業資産

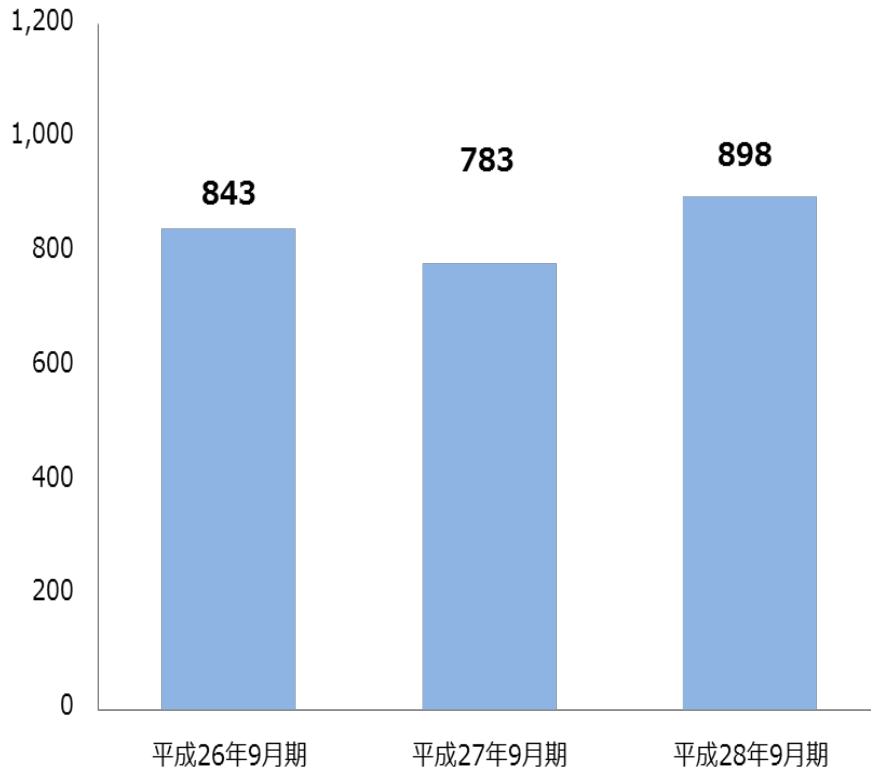
(単位：億円)



## 4. リース事業の状況

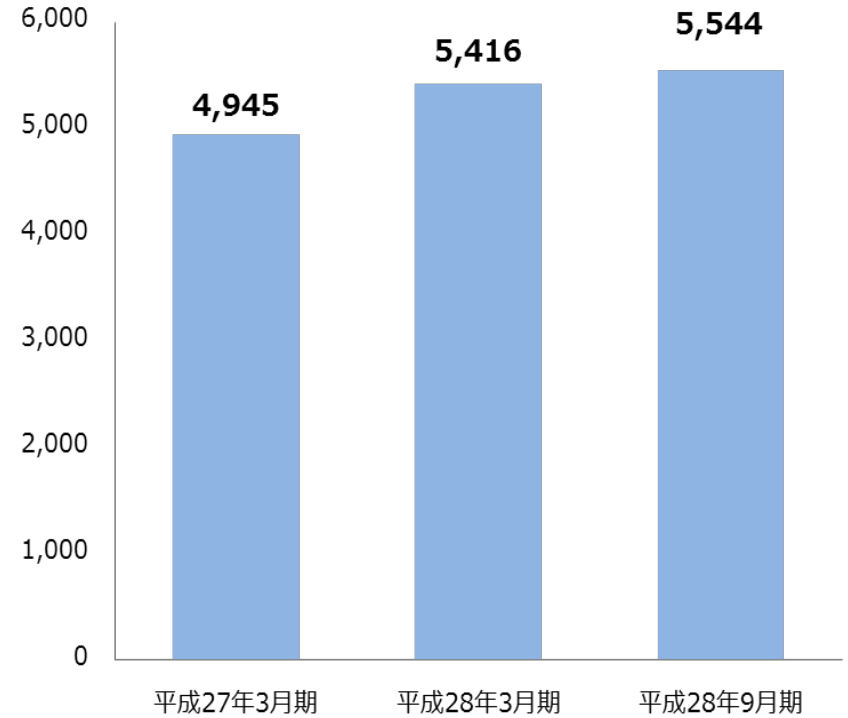
### 契約実行高

(単位：億円)



### 営業資産残高

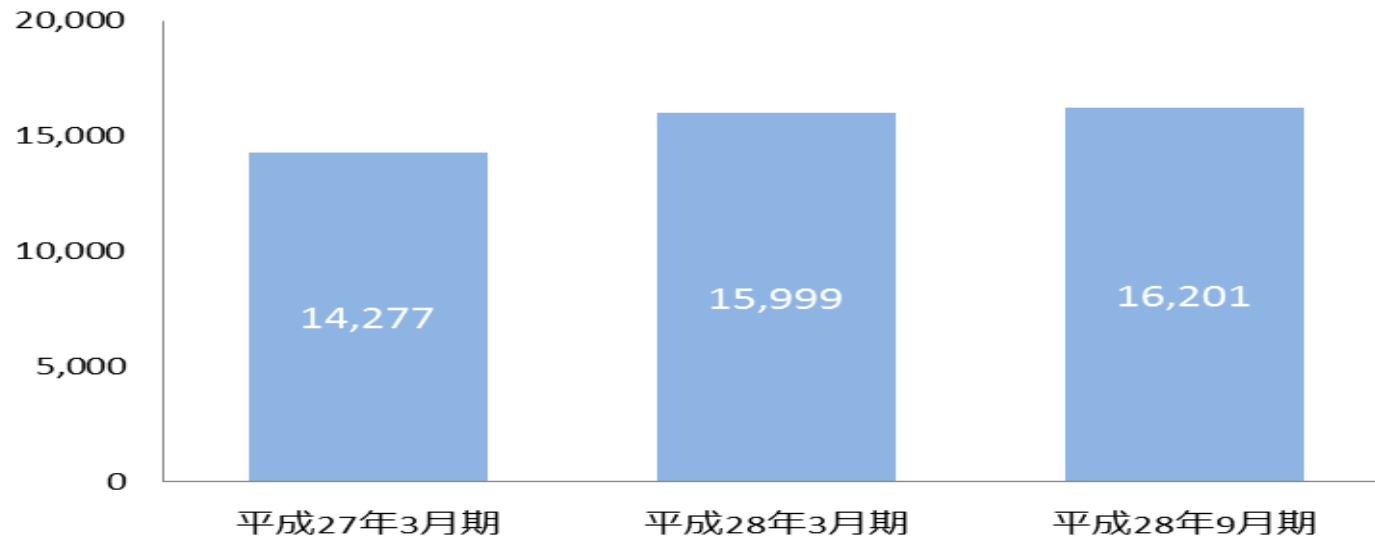
(単位：億円)



## 5. 有利子負債の状況

### 連結有利子負債残高推移


(単位：億円)



### 長短比率

短期

長期



### 円貨外貨比率

円貨

外貨



### 直間比率

間接調達

直接調達



平成28年9月30日現在

0% 20% 40% 60% 80% 100%



# Appendix

- I 会社概要
- II 決算内容



# I 会社概要

会社名	NTTファイナンス株式会社 (NTT FINANCE CORPORATION)
設立	1985年4月11日
資本金	16,770百万円
代表者	代表取締役社長 坂井 義清
本社所在地	東京都港区港南 1 - 2 - 70 品川シーズンテラス
主要株主 (出資比率)	NTTグループ 100% ・日本電信電話株式会社(91.1%) ・株式会社I・T・E・T(3.0%) ・株式会社NTTドコモ(2.8%) 他
子会社等	連結子会社13社・持分法適用関連会社3社
事業内容	リース事業・融資事業・投資事業・クレジットカード事業・ビリング事業





# I 会社概要 – 格付

	日本格付研究所 (JCR)	スタンダード&プアーズ (S&P)
長期債務格付	<b>AAA</b>	<b>AA-</b>
短期債務格付	<b>J-1+</b>	<b>A-1+</b>